

PİYASA YORUMU

ARAŞTIRMA

 **HALKYATIRIM**

halkyatirim.com.tr | 444 42 55

Küresel piyasalar dün takip edilen Üretici Fiyat Endeksi (ÜFE) verileri ve Fed Başkanı Powell'ın açıklamaları sonrası günü pozitif tarafta tamamladı

Dün piyasalarda neler oldu?

Küresel piyasalar dün takip edilen Üretici Fiyat Endeksi (ÜFE) verileri ve Fed Başkanı Powell'ın açıklamaları sonrası günü pozitif tarafta tamamladı.

Hafta başından bu yana takip edilen veriler piyasalardaki volatilitiyi artırırken, bugün açıklanacak olan Tüketici Fiyat Endeksi (TÜFE) verisi önem arz ediyor. Bununla birlikte Fed yetkilileri de sözle yönlendirmelerini sürdürürken; Fed Başkanı Powell ülkedeki enflasyon verilerine ilişkin yaptığı değerlendirmede, merkez bankasının sabırlı olması ve yüksek faiz oranlarının çalışmasına izin vermesi gerektiğini söyledi. Para piyasalarındaki fiyatlamalarda Fed'in bu sene %89 ihtimalle bir faiz indirimine gidebileceği öngörülürken, Eylül ayı olası bir faiz indirimi için öne çıkmaya devam ediyor.

Makro veri cephesinde, ABD Çalışma Bakanlığı dün Nisan ayına ilişkin ÜFE verilerini açıkladı. Buna göre ÜFE, Nisan'da bir önceki aya kıyasla %0,5 arttı. Piyasa beklentisi, üretici fiyatlarının aylık bazda %0,3 arttığı yönündeydi. ÜFE Mart'ta %0,1 azalmıştı. Üretici fiyatlarında yıllık bazda artış ise Nisan'da %2,2 ile Nisan 2023'ten sonraki en yüksek seviyesini kaydetti. Nisan'da yıllık bazda piyasa beklentilerine paralel gerçekleşen üretici enflasyonu Mart'ta %1,8 olarak hesaplanmıştı. Değişken gıda ve enerji fiyatlarını içermeyen çekirdek ÜFE Nisan'da aylık bazda %0,5 ve yıllık bazda %2,4 arttı. Yıllık bazda beklentilere paralel gerçekleşen çekirdek üretici enflasyonunun aylık bazda %0,2 olacağı tahmin ediliyordu. Çekirdek üretici fiyatları, Mart'ta aylık bazda %0,1 azalırken, yıllık bazda %2,1 artış göstermişti.

Bu gelişmelerle ABD piyasaları dün pozitif bir görünüm sergiledi. S&P 500 endeksi %0,48 yükselişle 5.246,68, Dow Jones endeksi %0,32 yükselişle 39.558,11 ve Nasdaq endeksi %0,75 yükselişle 16.511,18 seviyesinden günü tamamladı.

Avrupa piyasalarında ise dün karışık bir görünüm hakimdi. Euro Stoxx 50 endeksi %0,01 düşüşle 5.078,25 ve DAX endeksi %0,10 düşüşle 18.723,63 günü tamamlarken, FTSE 100 endeksi %0,16 yükselişle 8.428,13 ve CAC 40 endeksi %0,20 yükselişle 8.225,80 seviyelerinden günü tamamladı.

ABD tahvilleri cephesinde, 10 yıllık tahvil faizi %4,44 ve 2 yıllık tahvil faizi %4,82 seviyesine hafif geriledi. VIX endeksi ise 13,42 seviyesine geriledi.

Bugün ne bekliyoruz?

Asya piyasaları bu sabah karışık bir seyir izliyor. Shanghai endeksinde %0,17 ve Hang Seng endeksinde %0,22 düşüşler takip edilirken, Nikkei 225 endeksinde %0,28 ve Kospi endeksinde %0,11 yükselişler takip ediliyor.

ABD vadelielerinde ise hafif pozitif bir seyir izleniyor.

Bugün ABD'de MBA mortgage başvuruları, Empire imalat, TÜFE ve perakende satışlar verilerine ek olarak reel saatlik ve haftalık kazançlar verileri takip edilecek. Hatırlanacağı üzere 3 Mayıs haftasına ilişkin MBA mortgage başvuruları verisi haftalık bazda %2,6 artış kaydetmişti. Nisan'da -14,3 olarak gerçekleşen Empire imalat verisinin de Mayıs'ta aylık bazda 4,3 puan artış kaydederek -10 seviyesinde gerçekleşmesi bekleniyor. TÜFE cephesinde piyasa beklentisi Nisan ayı manşet verisinin aylık ve yıllık bazda sırasıyla %0,4 ve %3,4 artışlar kaydedeceği yönünde. Çekirdek verisinin de aylık bazda %0,3, yıllık bazda da %3,6 yükselmesi bekleniyor. Perakende satışlar cephesinde de aylık verinin manşet ve çekirdek bazda sırasıyla %0,4 ve %0,1 artışlar göstermesi bekleniyor. Reel saatlik ve haftalık kazançlar verisine ilişkin olarak ise piyasa beklentisi bulunmuyor. Hatırlanacağı üzere Mart ayı verisi yıllık bazda %0,6 artış kaydetmişti. Euro Bölgesi'nde de sanayi üretimi verisine ek olarak 1Ç24 büyüme verisinin ikinci okuması takip edilecek. Şubat'ta aylık bazda %0,8, yıllık bazda ise %-6,4 olarak açıklanan sanayi üretimi verisinin Mart'ta aylık bazda %-0,3, yıllık bazda %-2,5 olarak gerçekleşmesi bekleniyor. 1Ç24 büyüme verisinin ilk okuması da bölge ekonomisinin bu dönemde çeyreklik ve yıllık bazda sırasıyla %0,3 ve %0,4'lük GSYİH artışlarına işaret etmişti. Asya cephesinde de Çin'de 1 yıllık orta vadeli kredi faizi verisi takip edilecek. Piyasa beklentisi söz konusu göstergenin %2,5 seviyesinde sabit tutulacağı yönünde.

Gelecek gündemde neler var?

Perşembe günü ABD'de haftalık işsizlik maaşı başvuruları, konut başlangıçları, NY Fed hizmet aktivitesi, sanayi üretimi ve kapasite kullanım oranı verilerine ek olarak AMB ve Fed üyelerinin yoğun konuşma takvimleri takip edilecek. 4 Mayıs haftasında 231 bin olarak açıklanan haftalık işsizlik başvuruları verisinin 11 Mayıs haftasında 218 bin olarak açıklanması bekleniyor. Mart'ta aylık bazda %14,7 azalış yönünde gerçekleşen konut başlangıçları verisinin Nisan'da %8,4 artış yönünde açıklanması bekleniyor. Hatırlanacağı üzere NY Fed hizmet aktivitesi Nisan'da 0,6 azalış yönünde açıklanmıştı. Mart'ta aylık bazda %0,4 olarak gerçekleşen sanayi üretimi verisinin Nisan'da %0,2 olarak gerçekleşmesi bekleniyor. Mart'ta %78,4 olarak gerçekleşen kapasite kullanım oranı verisinin Nisan'da da %78,4 olarak açıklanması bekleniyor. Aynı gün Japonya'da büyüme ve sanayi üretimi verileri takip edilecek. 4Ç23'te çeyreklik bazda %0,1 artış olarak açıklanan büyüme verisinin 1Ç24'te %1,4 daralma olarak gerçekleşmesi bekleniyor. Hatırlanacağı üzere sanayi üretimi verisi Şubat'ta aylık bazda %3,8 artış, yıllık bazda ise %6,7 azalış yönünde gerçekleşmişti.

Cuma günü ABD'de öncü endeks verisi takip edilecek. Mart'ta %0,3 azalış yönünde gerçekleşen öncü endeks verisinin Nisan'da %0,3 azalış yönünde gerçekleşmesi bekleniyor. Aynı gün Euro Bölgesi'nde ise TÜFE verisi takip edilecek. Mart'ta aylık bazda %0,6, yıllık bazda %2,4 olarak gerçekleşen TÜFE verisinin Nisan'da aylık ve yıllık bazda sırasıyla %2,4 ve %2,7 artış yönünde gerçekleşmesi bekleniyor. Çekirdek verinin de yıllık bazda %2,7 yükselmesi bekleniyor.

ABD Piyasaları

Değişimler	Kapanış	Günlük değ.	Haftalık değ.	Aylık değ.	Yıllık değ.
Dow Jones	39,558.1	▲ 0.32%	▲ 0.11%	▲ 1.73%	▲ 4.96%
Nasdaq	16,511.2	▲ 0.75%	▲ 1.04%	▲ 1.25%	▲ 9.99%
S&P 500 Vadeli*	5,272.8	▲ 0.06%	▲ 0.51%	▲ 0.24%	▲ 9.39%

Avrupa Piyasaları

Değişimler	Kapanış	Günlük değ.	Haftalık değ.	Aylık değ.	Yıllık değ.
Dax	18,716.4	▼ -0.14%	▼ -0.30%	▲ 3.54%	▲ 11.73%
FTSE 100	8,428.1	▲ 0.16%	▼ -0.07%	▲ 6.22%	▲ 8.99%
MSCI Europe	2,155.4	▲ 0.33%	▲ 0.70%	▲ 2.84%	▲ 6.68%

Asya Piyasaları ve Asya GOÜ Piyasaları

Değişimler	Kapanış	Günlük değ.	Haftalık değ.	Aylık değ.	Yıllık değ.
Shanghai Bileşik*	3,137.1	▼ -0.28%	▼ -0.34%	▲ 2.91%	▲ 5.45%
Kospi	2,730.3	▲ 0.11%	▲ 0.10%	▲ 0.93%	▲ 2.83%
Hong Kong*	19,073.7	▼ -0.22%	▲ 0.58%	▲ 13.34%	▲ 11.89%
S&P BSE Sensex - Hindistan	72,880.8	▼ -0.19%	▲ 0.30%	▼ -2.41%	▲ 0.89%
IDX Composite - Endonezya	7,165.3	▲ 1.15%	▲ 0.58%	▼ -1.23%	▼ -1.48%
TAIEX - Tayvan	21,141.0	▲ 0.74%	▲ 2.09%	▲ 1.66%	▲ 17.90%
MSCI GOU Asya	585.0	▲ 0.35%	▲ 1.07%	▲ 3.72%	▲ 7.81%

Diğer Gelişmekte Olan Ülke Piyasaları

Değişimler	Kapanış	Günlük değ.	Haftalık değ.	Aylık değ.	Yıllık değ.
BIST 100 - Türkiye	10,173.4	▲ 1.17%	▼ -0.44%	▲ 3.66%	▲ 36.19%
MOEX - Rusya	3,463.9	▲ 0.20%	▲ 0.41%	▲ 1.45%	▲ 11.77%
WIG - Polonya	87,797.3	▲ 0.47%	▲ 1.52%	▲ 4.89%	▲ 11.90%
Prag SE - Prag	1,555.8	▼ -0.15%	▲ 0.36%	▲ 1.25%	▲ 10.34%
S&P/BMV IPC - Meksika	57,231.7	▼ -0.87%	▼ -0.84%	▼ -0.59%	▼ -0.40%
Merval - Arjantin	1,409,885.5	▲ 2.39%	▲ 0.17%	▲ 12.50%	▲ 51.65%
Tel Aviv 35 - İsrail	2,013.6	▲ 0.50%	▲ 0.50%	▲ 1.71%	▲ 8.62%
Tedavul All - Suudi Arabistan	12,120.9	▼ -0.55%	▼ -1.92%	▼ -4.60%	▲ 1.58%
FTSE/JSE All - Endonezya	78,632.6	▼ -0.07%	▲ 0.21%	▲ 4.17%	▲ 2.81%
DFM General - Birleşik Arap Emirlikleri	4,136.9	▼ -0.87%	▼ -0.87%	▼ -2.59%	▲ 2.16%

*Haftalık değişim, önceki haftanın son işlem günü; aylık değişim, önceki ayın son işlem günü; yıllık değişim ise yılın son işlem gününe göre değişimi ifade eder.

ABD enflasyon verileri öncesi küresel piyasalardaki hareketli görünümün etkisiyle endeks güne temkinli başlayabilir

Dün piyasalarda neler oldu?

Güne %0,42 yükselişle 10.098,61 puandan başlayan BIST 100 endeksi günü 1,17 değer kazancıyla 10.173,42 seviyesinden tamamladı. Endeksin gün içindeki en düşük değeri 10.036,41, en yüksek değeri ise 10.273,14 olarak gerçekleşti. Bankacılık endeksi günü %2,47 yükselişle 13.349,55, sanayi endeksi ise günü %0,71 yükselişle 14.607,94 seviyesinden tamamladı. Günlük işlem hacmi ise 103,7 milyar TL seviyesinde gerçekleşti.

Bugün ne bekliyoruz?

ABD enflasyon verileri öncesi küresel piyasalardaki hareketli görünümün etkisiyle, endeksin güne temkinli başlayabileceğini düşünüyoruz.

Bugün merkezi hükümet nakit dengesi verisi açıklanacak. Hatırlanacağı üzere Mart ayı verisi 209 mn TL açık olarak gerçekleşmişti.

Gelecek gündemde neler var?

Cuma günü konut satışları ve konut fiyat endeksi verileri takibimizde olacak. Hatırlanacağı üzere, konut satışları verisi Mart'ta yıllık bazda %0,1 azalış yönünde gerçekleşmişti. Konut fiyat endeksi ise Şubat'ta aylık bazda %2,18, yıllık bazda %58,31 olarak açıklanmıştı.

BIST Verileri

Endeksler	BIST 100	BIST Banka	BIST Sınai
Kapanış	10,173.4	13,349.6	14,607.9
Günlük Değ.	▲ 1.17%	▲ 2.47%	▲ 0.71%
Haftalık Değ.	▼ -0.91%	▼ -0.05%	▼ -3.07%
Yıllık Değ.	▲ 36.19%	▲ 53.14%	▲ 26.67%
Hacim (milyar TL)	103.7	23.0	52.0
Günlük Değ.	▲ 10.96%	▲ 26.37%	▲ 0.01%
3 Aylık Ortalama Hacim (milyar TL)	109.0	18.6	61.8
Günlük Değ. - 3 Aylık Ort.	▼ -4.84%	▲ 24.04%	▼ -15.91%

*Haftalık değişim, önceki haftanın son işlem günü; yıllık değişim ise yılın son işlem gününe göre değişimi ifade eder.

Türkiye Kapanışının Ardından Piyasalar

	Türkiye Kapanışı	Türkiye Açılışı Öncesi	Değişim
\$/TL	32.2636	32.2671	▲ 0.01%
€/§	1.0823	1.0823	▲ 0.00%
Altın	2,350.6	2,356.5	▲ 0.25%

*Türkiye Açılışı Öncesi için belirtilen rakamlar, bir önceki günün kapanış verileridir.

Türkiye - Ülke Risk Primleri (CDS)

Değişimler	14/05/24	Günlük değ.	Haftalık değ.	Aylık değ.	Yıllık değ.
Türkiye 2 Yıllık	140.7	● -0.01%	● 4.40%	● -20.0%	● -73.7%
Türkiye 5 Yıllık	269.8	● -0.04%	● 0.63%	● -11.4%	● -51.0%
Türkiye 10 Yıllık	352.2	● -0.08%	● 0.50%	● -9.1%	● -36.3%

Tahvil ve Döviz Piyasasında Fiyatlamalar

Küresel piyasalarda önemli veriler tarafında ABD ÜFE enflasyon verisi Nisan ayında beklentilerin üzerinde aylık bazda %0,5 açıklandı. Bugün açıklanacak kritik ABD TÜFE enflasyon verisi öncesi tahvil getirilerinde gün içinde karışık seyir izlendi. ABD 10 yıllık tahvil faizi 4 bp azalışla %4,44 , Almanya 10 yıllık tahvil faizi 4 bp artışla %2,55 seviyesinden günü tamamladı.

Türkiye'nin 5 yıllık Dolar cinsi CDS risk primi yataya yakın hareketle 275 bp'dan seviyesinde fiyatlanırken ,Mayıs 2034 vadeli 10 yıllık Eurobond getirisi 1 bp artışla %7,55 seviyesinden işlem gördü.

Döviz tarafında gün içinde Japon Yeni hariç. majör para birimlerinin çoğu ABD Dolar'ı karşısında değer kazandı. Euro / Dolar paritesi 1,0822 seviyesine yükselirken, Dolar Endeksi 104,96 seviyesine geriledi. Dolar / TL kuru ise 32,27 seviyesinden işlem gördü

Yurt içi tarafta TL tahvil piyasasında sınırlı alıcılı seyir izlendi. 2 yıllık gösterge tahvil bileşik faizi 27 bp azalışla %42,60 , 10 yıllık gösterge tahvil bileşik faizi ise 19 bp artışla %27,24 seviyesinden günü tamamladı. BİST Kesin Alım Satım Pazarı'nda işlem hacmi 6,08 milyar TL'ye geriledi.

TL likidite tarafında TCMB 1 milyar TL'lik haftalık repo dönüşünü 1 milyar TL olarak yenilerken, API ile haftalık repo fonlama tutarı 5 milyar TL seviyesinde değişmedi. BIST kotasyon repo kanalından fonlama yapılmazken, haftalık kotasyon swap işlemlerinden 643 milyon TL ilave fonlama sağladı.

Ülkeler	Son Getiri (%)	Net Değişim		
		Günlük	Haftalık	Ybb
Türkiye (mayıs 2034)	7,55	0,01	-0,09	-0,31
ABD	4,44	-0,04	-0,06	0,56
İngiltere	4,17	0,00	-0,06	0,63
Almanya	2,55	0,04	0,02	0,53
Fransa	3,02	0,03	0,02	0,48
İspanya	3,10	-0,01	0,00	0,14
İtalya	3,86	0,04	0,04	0,11

Gelişmekte Olan Ülke Para Birimleri	Değişim (%)			
	Son Fiyat	Günlük	Haftalık	Ybb
Türk Lirası	32,27	-0,03	-0,23	9,49
G. Afrika Randı	18,42	0,27	-0,85	0,69
Rus Rublesi	91,39	-0,11	-0,43	2,40
Meksika Pesosu	16,84	0,21	0,37	-0,84
Kore Wonu	1.365	-0,15	-0,45	5,40
Hindistan Rupee	83,49	-0,01	-0,07	0,29
Endonezya Rupiah	16.092	-0,13	0,23	4,54
Macar Forinti	356,20	-0,68	-1,04	2,69
Brezilya Reali	5,13	-0,37	-0,49	5,77

TL Piyasa Faiz Oranları	
	(%)
Politika Faizi (Haftalık Borç verme)	50,00
Gecelik Borç Al. /Borç Ver. Faizi	47 / 53
TCMB Ağır. Ort. Fon.	50,00
TLREF	51,34
TCMB Toplantı Tarihi	23 Mayıs 2024

MAPLA BİYOTEKNOLOJİ FONLABÜYÜSÜN'DE Yatırım Turuna Başladı!

fonlabuyusun.com



Yurt İçi Haberler

MSCI, hisse senedi endeksleri için Mayıs 2024 endeks gözden geçirme sonuçlarını açıkladı. Endeks tarafından yapılan açıklamaya göre MSCI Global Small Cap endeksinde yer almakta olan 5 hisse çıkarılırken, 4 hisse endekse dahil edildi. Endeksten Bien Yapı Ürünleri Sanayi Turizm ve Ticaret A.Ş., İzdemir Enerji Elektrik Üretim A.Ş., Kayseri Şeker Fabrikası A.Ş., Peker GYO ve Qua Granit Hayal Yapı ve Ürünleri Sanayi Ticaret A.Ş. çıkarılırken; Anadolu Grubu Holding, Beşiktaş Futbol Yatırımları Sanayi ve Ticaret A.Ş., Jantsa Jant Sanayi ve Ticaret A.Ş. ve Kuştur Kuşadası Turizm Endüstrisi A.Ş. dahil edildi. Kuruluş, endekslerde yaptığı tüm değişikliklerin 31 Mayıs 2024 kapanışından itibaren uygulanacağını vurguladı.

TCMB Başkanı Fatih Karahan Katar'ın başkenti Doha'da düzenlenen Katar Ekonomik Forumu'nda konuştu. Karahan enflasyonda yukarı yönlü risklerin farkında olduklarını ve enflasyonu düşürmek için gerekmesi durumunda harekete geçmeye hazır olduklarını söyledi. Karahan, piyasanın enflasyonun düşeceğine inandığını ama tahminler konusunda farklılıklar olduğunu, TCMB beklentisinin %38, piyasanın beklentisinin ise %44 seviyesinde olduğunu ifade etti. Karahan enflasyonun yılın ikinci yarısından itibaren düşeceğini dile getirdi. Karahan enflasyonda yukarı yönlü risklerin farkında olduklarını ve enflasyonu düşürmek için ellerinden geleni yapacaklarını belirtti. Enflasyonda uzun vadeli hedeflerinin %5 olduğunu ve sıkı para politikasında kararlı olduklarını dile getirdi. Türk halkının bir numaralı endişesinin yüksek fiyatlar olduğunu kaydeden Karahan sosyal refaha yapacakları en büyük katkının fiyat istikrarına geri dönmeyi sağlamak olacağını söyledi. Büyüme beklentisine dair Karahan, 2024'te geçen yıla kıyasla daha az büyüme olabileceği yorumunu yaptı. Karahan son açıklanan Kamuda Tasarruf Paketi'nin enflasyon konusunda kendilerine yardımcı olacağını söyledi.

Hazine ve Maliye Bakanı Sayın Mehmet Şimşek, Gümrük Birliği'nin güncellenmesi, vize serbestisi getirilmesi, enerji güvenliği, göç ve üçüncü ülkelerde iş ortaklıkları konularında işbirliğinin artırılması gerektiğini söyledi. Şimşek, Belçika'nın başkenti Brüksel'in önemli düşünce kuruluşlarından Bruegel'de Türkiye: Avrupa ekosisteminde ilerlemek konulu etkinlikte konuştu. Türkiye'nin ilk önceliğinin fiyat istikrarını sağlamak ve enflasyonu tek haneye indirmek olduğunu söyleyen Şimşek, bunun zorluğunun farkında olduklarını ancak başarı sağlayacaklarını vurguladı. Şimşek, Türkiye'nin bir diğer önceliğinin mali pozisyonu güçlendirmek olduğunu belirterek, geçen yıl yaşanan deprem nedeniyle bütçe açığının arttığını anımsattı. Mali ayarlamaya azami çaba gösterdiklerini dile getiren Şimşek, daha yapılması gerekenler olduğunu ve mali ayarlamaların enflasyonun düşmesine yardımcı olacağını ifade etti.

Hazine ve Maliye Bakanı Sayın Mehmet Şimşek, kamuda tasarruf paketinin bütçede ne kadarlık bir etki yaratacağının yaz sonunda yapılması planlanan OVP gözden geçirmesinin bir parçası olarak duyurulabileceğini söyledi. Brüksel'de düşünce kuruluşu Bruegel'in düzenlediği Türkiye konulu panelin ardından Şimşek, kur korumalı mevduattan tam çıkış için hiçbir zaman kesin tarih vermediklerini söyledi ve bu sürecin piyasayı bozmadan izleneceğini belirtti. Şimşek birden fazla sorun ve kısıtlamanın olması nedeniyle kademeli bir yaklaşım benimsediklerini ve sürekli bir optimizasyon söz konusu olduğunu ifade etti. Rusya ile ihracat konusunda da değerlendirmede bulunan Şimşek, yaptırım uygulanan kişi ya da kuruluşlarla ticaret yapmadıklarını ve yaptırım uygulanan mallardan da kaçındıklarını belirtti.

Enerji Piyasası Düzenleme Kurumunun (EPDK) Kurul kararına göre, yarın itibarıyla akaryakıt istasyonlarında yapılan satışlarda, farklılaştırılmış olsun veya olmasın aynı tür akaryakıt için fiyat farkı uygulanmayacak. Akaryakıt istasyonlarında "95 oktan benzin ve dizel, ultra force (ultra kuvvet), power (güçlü), fuelsave (yakıt tasarrufu), VMax, VPro" gibi ifadelerle farklı fiyatlarla ürün satışı yapılmayacak. EPDK'den yapılan açıklamada, dağıtıcı lisansı sahiplerinin farklılaştırılmış akaryakıt satışına devam edebileceği ancak bu özelliklerin fiyatı değiştirmeyeceği belirtildi. Açıklamada, tüketici nezdindeki belirsizliklerin önüne geçilmesinin, dağıtıcı ve bayilerin operasyonlarında kolaylık sağlanmasının amaçlandığı karara ilişkin, Türkiye'de yaklaşık 13 bin bayi ile tüketicilerin akaryakıt ihtiyaçları en yüksek hizmet ve kalite standartlarıyla karşılanmakta olduğu ifade edildi. Akaryakıt Kalite İzleme Sistemi ile akaryakıt bayilerinde ve Depo Akaryakıt Kalite İzleme Sistemi ile de akaryakıt dolum terminallerinde kalite izlemesi aralıksız olarak sürdürüldüğü belirtildi. EPDK, dağıtıcı lisansı sahiplerinin yüzde 0,5'i geçmemek kaydıyla akaryakıtların özelliklerini iyileştirmeye yönelik çeşitli katkı maddelerini ürüne ekleyebileceğini belirterek, bu işlem için kullanılacak katkı maddelerine ilişkin dağıtıcı lisansı sahiplerinin EPDK'yi bilgilendirme ve gerekli izinleri alma yükümlülüklerinde herhangi bir değişiklik yapılmadığını kaydetti.

Yurt Dışı Haberler

Fed Başkanı Jerome Powell Salı günü Amsterdam'da Yabancı Bankacılar Birliği'nin ev sahipliği yaptığı bir etkinlikte yaptığı konuşmada, son aylarda enflasyonda ilerleme kaydedilmemesi göz önüne alındığında merkez bankasının sabırlı olması ve yüksek faiz oranlarının çalışmasına izin vermesi gerektiğini söyledi. Powell, enflasyonun aylık bazda daha düşük seyretmesini beklediğini ancak ilk çeyrekteki rakamların güvenini zedelediğini açıkladı. Enflasyonun gerilemesi için sabırlı olunmalı diyen Powell, kısıtlayıcı politikanın işini yapmasına izin verilmesi gerektiğini kaydetti.

New York Fed tarafından hazırlanan 2024'ün ilk çeyreğine ilişkin Hanehalkı Borcu ve Kredi Raporu yayımlandı. Buna göre, Amerikalıların toplam hanehalkı borcu yılın ilk çeyreğinde bir önceki çeyreğe kıyasla %1,1 artarak 17,69 trilyon dolara ulaştı. Yılın ilk çeyreğinde bir önceki çeyreğe göre, 184 milyar dolarlık artış kaydeden hanehalkı borcu, yıllık bazda ise 640 milyar dolar arttı. Amerikalıların hanehalkı borcunda en yüksek payı konut kredileri almaya devam ederken, söz konusu borç kalemi ilk çeyrekte 12,44 trilyon dolara yükseldi. Yılın ilk çeyreğinde bir önceki çeyreğe kıyasla 190 milyar dolarlık artış kaydeden konut kredisi borcu, yıllık bazda ise 398 milyar dolar arttı. Bu dönemde Amerikalıların en çok borçlandığı diğer kalemler ise 1,61 trilyon dolarla otomobil kredileri, 1,59 trilyon dolarla öğrenci kredileri ve 1,12 trilyon dolarla kredi kartları olarak sıralandı.

Alman Ekonomi Enstitüsü (IWF) ile Alman Makroekonomi ve Konjonktür Araştırma Enstitüsü (IMK) tarafından hazırlanan Almanya için Altyapı ve dönüşüm için yatırım gereksinimleri raporu yayımlandı. Buna göre, Almanya'nın altyapısının modernize edilmesi için gelecek 10 yılda yaklaşık 600 milyar euroluk ek yatırıma ihtiyaç duyulacak. Ekonomi enstitüleri, 2019 yılında gelecek 10 sene için ek kamu yatırımı ihtiyacını en az 460 milyar euro olarak hesaplamıştı. Demir yolu ağı için 60 milyar euro gerekirken, şehirlerdeki altyapıyı yenilemek için yaklaşık 177 milyar euroya ihtiyaç duyuluyor. Ekonomi enstitüleri, iklimin korunmasına yönelik kamu yatırımları için 200 milyar euro öngörürken, ulaşım yollarının ve yerel toplu taşımanın modernize edilmesi için 127 milyar euro gerekiyor.

Tesla'nın, enerji depolama ünitesi üretimi amacıyla Çin'de kuracağı fabrika için inşaat izni aldığı bildirildi. Çin ajansı Xinhua'nın haberine göre, fabrikanın kurulacağı Şanghay şehrindeki Lingang Özel Bölge'nin İdare Komitesi yaptığı açıklamada, şirkete arazi tahsisinin ardından inşaat izninin verildiği duyurdu. Şirket, fabrikaya arazi tahsisi için Aralık 2023'te Şanghay yerel yönetimi ile anlaşma imzalamıştı. Fabrikada Tesla'nın "Megapack" adı verilen 4 megavatsaat elektrik depolayabilen lityum-iyon batarya üniteleri üretilecek. Bu yıl inşaatının tamamlanması planlanan fabrikanın 2025'in ilk çeyreğinde faaliyete geçmesi planlanıyor. Fabrikada yılda 10 bin ünite ile toplam 40 gigavatsaat enerji depolama kapasitesinin üretilmesi hedefleniyor. Tesla'nın halen ABD'nin California eyaletinin Lathrop şehrinde yılda 10 bin Megapack üretme kapasitesine sahip bir "mega fabrikası" bulunuyor. Şirket, Şanghay'daki yılda 1 milyon elektrikli otomobil üretebilen giga fabrikasını da 450 bin ilave kapasite ile genişletmeyi planlıyor.

ABD Başkanı Joe Biden Çin çipleri ve elektrikli araçlara kapsamlı tarife açıkladı. ABD ayrıca çelik, alüminyum ve elektrikli araçlara yönelik daha önce uygulanan artışlara ek olarak liman vinçleri ve tıbbi ürünlere yönelik tarifeleri de arttıracak. Beyaz Saray, değişikliklerin mevcut yıllık ithalatın yaklaşık 18 milyar dolarını etkilemesinin öngörüldüğünü söyledi. Karar kapsamında daha önce eski ABD Başkanı Donald Trump'ın uyguladığı gümrük vergilerinin hiçbirini azaltılmadı. Biden bunlara ek olarak çip ve yeşil enerji gibi kritik sektörlerde tarifeleri artırma yoluna gitti. Değişiklikler 2024'ten 2026'ya kadar geçerli olacak şekilde kademelendirildi. Tarifelerde ayrıca Trump'ın planladığı kapsamlı tarifeler yerine daha hedefli bir yaklaşım benimsendi. En büyük artış, tarifelerin dörde katlandığı elektrikli araçlarda görülürken bazı sektörlerde tarifeler iki katına çıktı, bazılarında ise ilk kez tarife uygulandı.

Uluslararası kredi derecelendirme kuruluşu Fitch Ratings, ABD'de yavaşlayan gelir artışı nedeniyle tüketici harcamalarındaki artışın bu sene %1,9'a gerileyeceğini belirterek, yavaşlamanın büyük kısmının 2024'ün ikinci yarısında başlamasının beklendiğini bildirdi. Fitch'ten yapılan açıklamada, ABD'de yapışkan enflasyon, zayıf gelir büyümesi ve kötüleşen Tüketici Güveninin, 2024'ün ikinci yarısında tüketici harcamalarında trendin altında artışa zemin hazırladığı vurgulandı. Hanehalkı reel harcanabilir gelir artışının ilk çeyrekte %1,7 olarak gerçekleştiği aktarılan açıklamada, bunun önceki iki çeyrekte gerçekleşen %4,1'lik artışa oranla kayda değer bir düşüş olduğu kaydedildi. Açıklamada, toplam gelire en büyük katkısı sağlayan reel iş gücü gelirinin yılın ilk çeyreğinde %2,7 seviyesinde sabit kaldığına işaret edilerek, iş gücü piyasasının soğumasının muhtemelen 2024'ün ikinci yarısında gelir artışının daha da zayıflamasına katkıda bulunacağı ifade edildi.

WalMart'ın yüzlerce kurumsal çalışanını işten çıkaracağı bildirildi. The Wall Street Journal'ın haberine göre, WalMart İnsan Kaynakları Sorumlusu Donna Morris, personele, yapılan değişikliklerin ayrıntılarının açıklandığı bir not gönderdi. Söz konusu notta Morris, şirketin bazı bölümlerinde yüzlerce kurumsal pozisyonun sayısının azalmasıyla sonuçlanacak değişiklikler yapıldığını aktardı. Morris, uzaktan çalışanlarla Dallas, Atlanta ve Toronto'daki ofislerde görev yapan çalışanların çoğunun yerlerinin değişmesinin istendiğini belirtti.

ABD Başkanı Joe Biden yönetimi, kritik endüstrilerdeki yerli üretimi desteklemek amacıyla Çin'den ithal edilen çelik ve alüminyum, yarı iletkenler, elektrikli araçlar, bataryalar, kritik mineraller ve güneş pilleri gibi ürünlere yönelik gümrük vergilerini artırma kararı aldı. Beyaz Saray'dan yapılan açıklamada, Biden'ın Amerikalı işçileri ve işletmeleri Çin'in haksız ticaret uygulamalarından korumak için harekete geçtiği kaydedildi. Çin'i küresel pazarları yapay olarak düşük fiyatlı ihracat ürünleriyle doldurduğu belirtilen açıklamada, Çin'in adil olmayan ticaret uygulamalarına yanıt olarak ve bunun sonucunda ortaya çıkan zarara karşı Biden'ın Çin'den yapılan 18 milyar dolarlık ithalata yönelik tarifeleri artırma talimatı verdiği aktarıldı.

Şirket Haberleri

Doğanlar Mobilya (DGNMO, Pozitif): Doğanlar Mobilya'nın TMS 29 dahil 2023 net kar rakamı yıllık %75 artışla 718 mn TL seviyesinde gerçekleşti. TMS 29 dahil 2023 yılı net kar büyümesinde, güçlü operasyonel karlılığın yanı sıra, 310,8 mn TL seviyesinde kaydedilen parasal kazanç etkili oldu. TMS 29 hariç 2023 yılı net karı yıllık %77 artışla 318 mn TL seviyesine işaret ederken, 4Ç23'te ise TMS 29 hariç 21 mn TL'lik net kar beklentimizin aksine, 32 mn TL net zarar açıkladı. Açıklanan net zararda, artan efektif vergi gideri etkili oldu. 2023 net kar ve FAVÖK marjlarına enflasyon muhasebesi altında ve düzeltilmemiş olarak bakıldığında, net kar marjı tarafında enflasyon muhasebesi hariç yıllık 0,1 puan düşüş görülürken, enflasyon muhasebesi dahil yıllık 2,7 puan artış söz konusu. FAVÖK marjı tarafında ise, enflasyon muhasebesi hariç yıllık 0,9 puan düşüş görülürken, enflasyon muhasebesi dahil yıllık 0,2 puan düşüş kaydedildi. Özetle; TMS 29 etkisinin net kar marjı tarafında 3,6 puan, FAVÖK marjı tarafında 2,3 puan artırıcı etkide bulunması doğrultusunda; açıklanan finansal sonuçların hisse performansına yansımaları 'pozitif' olarak değerlendiriyoruz.

Hisse Verileri		Piyasa Çarpanları	
Hisse Kodu	DGNMO	F/K	13,7
Cari Fiyat (TL)	15,43	FD/FAVÖK	8,0
52H En Yüksek (TL)	15,45	FD/Satışlar	1,2
52H En Düşük (TL)	5,35	PD/DD	7,3
Piyasa Değeri (mn TL)	5.400,5	Relatif Performans	
Piyasa Değeri (mn USD)	168,0	S1H	4,1%
Halka Açıklık Oranı (%)	57%	S1A	21,7%
Endeks Payı (BIST100)	0,0%	S3A	21,0%
Temettü Verimi	0,0%	S1Y	59,0%
3A Hacim (mn TL)	50,1	YB	28,5%

Emlak Konut Gayrimenkul (EKGYO, Negatif): Şirket tarafında yapılan açıklamada Şirket, T.C. Çevre, Şehircilik ve İklim Değişikliği Bakanlığı mülkiyet ve tasarrufundaki İstanbul Fikirtepe Kentsel Dönüşüm Projesi kapsamında yer alan 231.136 m2 büyüklüğündeki 1.615 adet bağımsız bölüm, toplam 11.514.186.629 TL (KDV Hariç) bedel üzerinden satın alınmasına ilişkin T.C. Çevre, Şehircilik ve İklim Değişikliği Bakanlığı (Altyapı ve Kentsel Dönüşüm Hizmetleri Başkanlığı) ile arasında protokol imzalandığını açıkladı.

Hisse Verileri		Piyasa Çarpanları	
Hisse Kodu	EKGYO	F/K	---
Cari Fiyat (TL)	8,70	FD/FAVÖK	4,6
52H En Yüksek (TL)	12,03	FD/Satışlar	0,8
52H En Düşük (TL)	5,65	PD/DD	0,6
Piyasa Değeri (mn TL)	33.060,0	Relatif Performans	
Piyasa Değeri (mn USD)	1.028,3	S1H	-15,6%
Halka Açıklık Oranı (%)	51%	S1A	-22,7%
Endeks Payı (BIST100)	0,6%	S3A	-28,5%
Temettü Verimi	2,7%	S1Y	-60,8%
3A Hacim (mn TL)	2.239,8	YB	-9,7%

Skor Kart: Şirketler ile ilgili Skor Kart'lara [buradan](#) ulaşabilirsiniz. Hisse senedine ilişkin güncel piyasa verilerinin yanı sıra, şirketin son 16 çeyreğine ilişkin önemli rasyo ve finansal verilerinin sunulduğu bir data setidir. Skor Kart ile bilanço dönemlerini takip edebilir, şirket bilançoları dahil tüm finansal verilere ulaşabilir ve güvenli yatırımın avantajlarından faydalanabilirsiniz.

Şirket Haberleri

Pegasus (PGSUS, Pozitif): Şirket, Nisan ayı trafik verilerini açıkladı. Pegasus'un yolcu sayısı yıllık bazda %22 artışla Nisan ayında toplam 2.92 mn seviyesinde gerçekleşti. İç hatlarda Nisan ayı yolcu sayısı yıllık bazda %37 artış ile 1.13 mn yolcu; dış Hatlar tarafında ise Nisan ayında %14 artışla 1.79 mn yolcu seviyesinde gerçekleşti. Toplam doluluk oranı ise Nisan ayında yıllık bazda 7,8 puan artışla %88,3 seviyesine yükseldi. İç hatlarda doluluk oranı 8,5 puan artışla %91,4 seviyesine, dış hatlar tarafında doluluk oranı ise 7,1 puan artışla %86,4 seviyesine yükseldi.

Hisse Verileri		Piyasa Çarpanları	
Hisse Kodu	PGSUS	F/K	5,7
Cari Fiyat (TL)	204,00	FD/FAVÖK	8,9
52H En Yüksek (TL)	220,56	FD/Satışlar	2,4
52H En Düşük (TL)	82,45	PD/DD	1,8
Piyasa Değeri (mn TL)	102.000,0	Relatif Performans	
Piyasa Değeri (mn USD)	3.172,7	S1H	-2,8%
Halka Açıklık Oranı (%)	43%	S1A	9,4%
Endeks Payı (BIST100)	1,6%	S3A	10,5%
Temettü Verimi	0,0%	S1Y	17,7%
3A Hacim (mn TL)	2.546,9	YB	17,3%

Türkiye Sigorta (TURSG, Pozitif): Şirketin bağımsız denetimden geçmemiş 2024 Nisan sonu toplam brüt primi 36 milyar 524 milyon TL'ye ulaştığını açıkladı. Branş gruplaması bazında incelediğinde en yüksek katkıyı sağlayan genel zararların brüt primi üretimi geçtiğimiz yılın aynı dönemine göre %162 artışla 12.285 mn TL seviyesinde gerçekleşirken, yangın ve doğal afetler aynı dönemde %174 artışla 8.755 mn TL ve Kara Araçları Sorumlulukları (MTPL) aynı dönemde %2 azalışla 4.124 mn TL seviyesinde açıklandı.

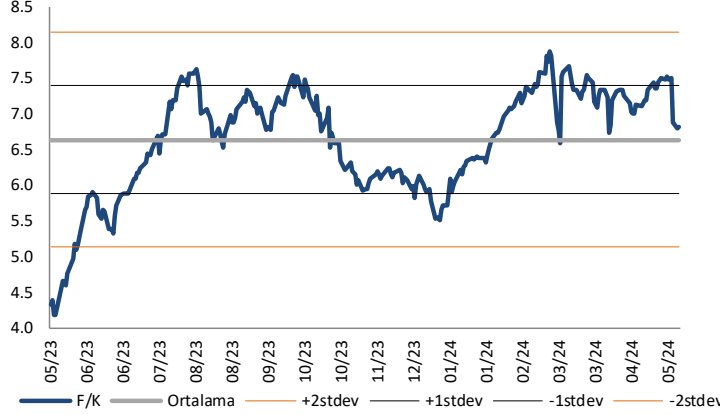
Hisse Verileri		Piyasa Çarpanları	
Hisse Kodu	TURSG	F/K	8,7
Cari Fiyat (TL)	68,55	FD/FAVÖK	---
52H En Yüksek (TL)	71,05	FD/Satışlar	---
52H En Düşük (TL)	9,35	PD/DD	4,2
Piyasa Değeri (mn TL)	79.622,4	Relatif Performans	
Piyasa Değeri (mn USD)	2.476,6	S1H	5,9%
Halka Açıklık Oranı (%)	18%	S1A	8,4%
Endeks Payı (BIST100)	0,5%	S3A	16,2%
Temettü Verimi	1,1%	S1Y	471,3%
3A Hacim (mn TL)	210,8	YB	32,8%

Skor Kart: Şirketler ile ilgili Skor Kart'lara [buradan](#) ulaşabilirsiniz. Hisse senedine ilişkin güncel piyasa verilerinin yanı sıra, şirketin son 16 çeyreğine ilişkin önemli rasyo ve finansal verilerinin sunulduğu bir data setidir. Skor Kart ile bilanço dönemlerini takip edebilir, şirket bilançoları dahil tüm finansal verilere ulaşabilir ve güvenli yatırımın avantajlarından faydalanabilirsiniz.



Çarpanlar Bazında BIST

BIST 100 F/K (Cari)

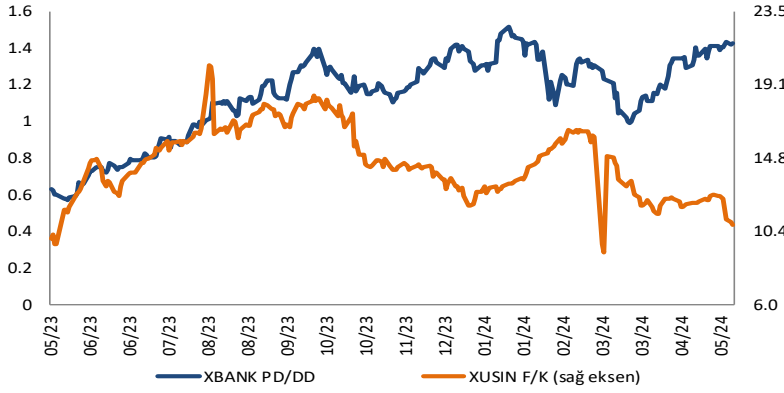


BIST100 F/K Çarpanı (Cari)

	Son 3 Ay	Son 1 Yıl
Kapanış		6.81x
Minimum	6.59x	4.17x
Maksimum	7.88x	7.88x
Ortalama	7.30x	6.64x
Minimuma Uzaklık	0.22x	2.64x
Maksimuma Uzaklık	-1.07x	-1.07x
Performans	-7.9%	57.2%

Mevcut durumda, son üç aylık ortalama çarpan seviyesine %7; son bir yıllık ortalama çarpan seviyesine %2.6 yakınız.

XBANK PD/DD (Cari) / XUSIN F/K (Cari)



XBANK PD/DD Çarpanı (Cari)

	Son 3 Ay	Son 1 Yıl
Kapanış		1.38x
Minimum	0.99x	0.57x
Maksimum	1.44x	1.52x
Ortalama	1.26x	1.15x
Minimuma Uzaklık	0.39x	0.81x
Maksimuma Uzaklık	-0.06x	-0.14x
Performans	23.4%	125.7%

Mevcut durumda, son üç aylık ortalama çarpan seviyesine %8; son bir yıllık ortalama çarpan seviyesine %16.7 yakınız.

XUSIN F/K (Cari)



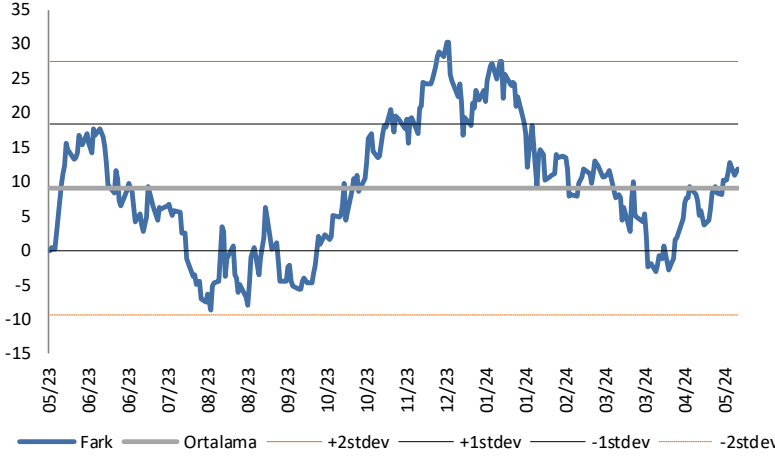
XUSIN F/K Çarpanı (Cari)

	Son 3 Ay	Son 1 Yıl
Kapanış		10.78x
Minimum	9.15x	9.15x
Maksimum	16.47x	20.27x
Ortalama	13.05x	14.51x
Minimuma Uzaklık	1.63x	1.63x
Maksimuma Uzaklık	-5.69x	-9.49x
Performans	-23.1%	23.6%

Mevcut durumda, son üç aylık ortalama çarpan seviyesine %21; son bir yıllık ortalama çarpan seviyesine %34.6 yakınız.

BIST vs MSCI GOÜ Piyasa Göstergeleri

BIST100 - MSCI GOÜ

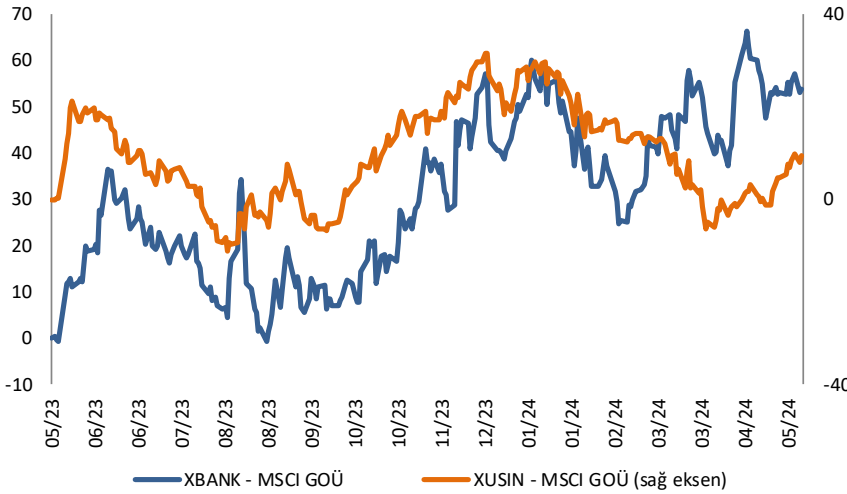


BIST 100 - MSCI GOÜ Endeksi Farkı (Normalize Edilmiş)

	Son 3 Ay	Son 1 Yıl
Kapanış		11.93
Minimum	-3.1	-8.8
Maksimum	13.0	30.3
Ortalama	6.6	9.1
Minimuma Uzaklık	15.1	20.7
Maksimuma Uzaklık	-1.1	-18.4
Performans	7.3%	9.4%

Mevcut durumda, son üç aylık ortalama seviyeye 5.3 puan; son bir yıllık ortalama seviyeye 2.8 puan yakınız.

XBANK - MSCI GOÜ / XUSIN - MSCI GOÜ

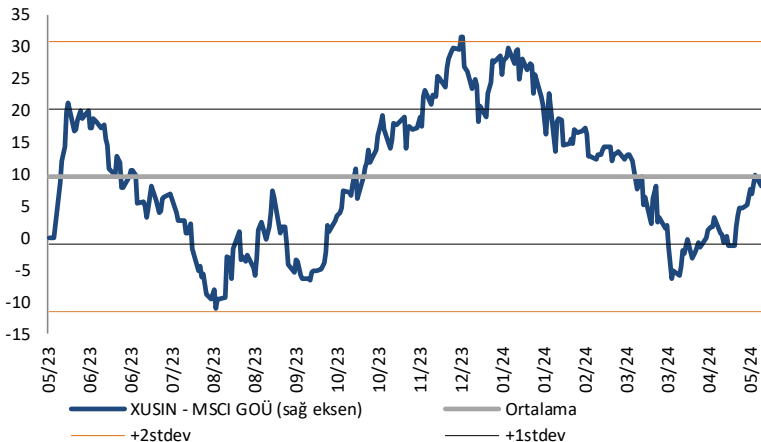


XBANK - MSCI GOÜ Bankacılık Endeksi Farkı (Normalize Edilmiş)

	Son 3 Ay	Son 1 Yıl
Kapanış		53.9
Minimum	24.6	-0.7
Maksimum	66.2	66.2
Ortalama	47.0	30.9
Minimuma Uzaklık	29.3	54.6
Maksimuma Uzaklık	-12.3	-12.3
Performans	2.3%	9.1%

Mevcut durumda, son üç aylık ortalama seviyeye 6.9 puan; son bir yıllık ortalama seviyeye 23.1 puan yakınız.

XUSIN - MSCI GOÜ Sanayi Endeksi



XUSIN - MSCI GOÜ Sanayi Endeksi Farkı (Normalize Edilmiş)

	Son 3 Ay	Son 1 Yıl
Kapanış		9.4
Minimum	-6.3	-11.1
Maksimum	16.3	31.6
Ortalama	5.3	9.6
Minimuma Uzaklık	15.7	20.5
Maksimuma Uzaklık	-6.9	-22.1
Performans	7.6%	3.7%

Mevcut durumda, son bir yıllık ortalama seviyeye 0.2 puan uzağız.

Haftalık Veri Takvimi						
Tarih	TSİ	Ülke	Açıklanacak Veri	Dönemi	Beklenti	Önceki
13 Mayıs	10:00	Türkiye	Cari Denge (Milyar TL)	Mart	-	-3,27
13 Mayıs	10:00	Türkiye	Perakende Ticaret (Yıllık)	Mart	-	25,1%
13 Mayıs	18:00	ABD	NY Fed 1 Yıllık Enflasyon Beklentileri	Nisan	-	3,0%
13 Mayıs	16:00	ABD	Fed Üyesi Mester ve Jefferson'un Konuşmaları	-	-	-
14 Mayıs	02:50	Japonya	ÜFE (Aylık)	Nisan	0,3%	0,2%
14 Mayıs	02:50	Japonya	ÜFE (Yıllık)	Nisan	0,8%	0,8%
14 Mayıs	09:00	Japonya	Makine Siparişleri (Yıllık, Öncü)	Nisan	-	-3,8%
14 Mayıs	12:00	Euro Bölgesi	ZEW Anket Beklentileri	Mayıs	-	43,9
14 Mayıs	13:00	ABD	NFIB Küçük İşletme İyimeserliği	Nisan	88,1	88,5
14 Mayıs	15:30	ABD	ÜFE (Aylık)	Nisan	0,3%	0,2%
14 Mayıs	15:30	ABD	ÜFE (Yıllık)	Nisan	2,2%	2,1%
14 Mayıs	15:30	ABD	Çekirdek ÜFE (Aylık)	Nisan	0,2%	0,2%
14 Mayıs	15:30	ABD	Çekirdek ÜFE (Yıllık)	Nisan	2,3%	2,4%
14 Mayıs	17:00	Euro Bölgesi	AMB Üyesi Knot ve Fed Başkanı Powell'in Konuşmaları	-	-	-
15 Mayıs	04:20	Çin	1 Yıllık Orta Vadeli Borç Verme Oranı	15.May	2,5%	2,5%
15 Mayıs	04:20	Çin	1 Yıllık Orta Vadeli Kredi Kullanım Hacmi (Milyar Yuan)	15.May	150,0	100,0
15 Mayıs	11:00	Türkiye	Merkezi Yönetim Bütçe Dengesi (Milyar TL)	Nisan	-	-209,0
15 Mayıs	12:00	Euro Bölgesi	GSYİH (Çeyreklik, Öncü)	1Ç	0,3%	0,3%
15 Mayıs	12:00	Euro Bölgesi	GSYİH (Yıllık, Öncü)	1Ç	0,4%	0,4%
15 Mayıs	12:00	Euro Bölgesi	Sanayi Üretimi (Aylık)	Mart	-0,3%	0,8%
15 Mayıs	12:00	Euro Bölgesi	Sanayi Üretimi (Yıllık)	Mart	-2,5%	-6,4%
15 Mayıs	12:00	Euro Bölgesi	AMB Üyesi Villeroş'un Konuşması	-	-	-
15 Mayıs	14:00	ABD	MBA Mortgage Başvuruları	10.May	-	2,6%
15 Mayıs	15:30	ABD	Empire İmalat	Mayıs	-10,3	-14,3
15 Mayıs	15:30	ABD	TÜFE (Aylık)	Nisan	0,4%	0,4%
15 Mayıs	15:30	ABD	TÜFE (Yıllık)	Nisan	3,4%	3,5%
15 Mayıs	15:30	ABD	Çekirdek TÜFE (Aylık)	Nisan	0,3%	0,4%
15 Mayıs	15:30	ABD	Çekirdek TÜFE (Yıllık)	Nisan	3,6%	3,8%
15 Mayıs	15:30	ABD	Reel Ortalama Saatlik Kazançlar (Yıllık)	Nisan	-	0,6%
15 Mayıs	15:30	ABD	Reel Ortalama Haftalık Kazançlar (Yıllık)	Nisan	-	0,6%
15 Mayıs	15:30	ABD	Perakende Satışlar (Aylık)	Nisan	0,4%	0,7%
15 Mayıs	15:30	ABD	Çekirdek Perakende Satışlar (Aylık)	Nisan	0,2%	1,1%
15 Mayıs	17:00	ABD	NAHB Konut Fiyat Endeksi	Mayıs	51,0	51,0
15 Mayıs	19:00	ABD	Fed Üyesi Kashkari'nin Konuşması	-	-	-
16 Mayıs	-	Euro Bölgesi	AMB Finansal İstikrar Görünüm Raporu	-	-	-
16 Mayıs	02:50	Japonya	Yıllıklandırılmış GSYİH (Çeyreklik, Öncü)	1Ç	-1,4%	0,4%
16 Mayıs	02:50	Japonya	GSYİH (Çeyreklik, Öncü)	1Ç	-0,4%	0,1%
16 Mayıs	02:50	Japonya	GSYİH Deflatörü (Yıllık, Öncü)	1Ç	3,3%	3,9%
16 Mayıs	07:30	Japonya	Sanayi Üretimi (Aylık, Final)	Mart	-	3,8%
16 Mayıs	07:30	Japonya	Sanayi Üretimi (Yıllık, Final)	Mart	-	-6,7%
16 Mayıs	12:00	Euro Bölgesi	AMB Üyesi Panetta'nın Konuşması	-	-	-
16 Mayıs	12:15	Euro Bölgesi	AMB Üyesi De Cos'un Konuşması	-	-	-
16 Mayıs	14:30	Euro Bölgesi	AMB Üyesi Nagel'in Konuşması	-	-	-
16 Mayıs	15:15	Euro Bölgesi	AMB Üyesi Villeroş'un Konuşması	-	-	-
16 Mayıs	15:30	ABD	Haftalık İşsizlik Maaşı Başvuruları	11.May	218k	231k
16 Mayıs	15:30	ABD	Devam Eden İşsizlik Maaşı Başvuruları	04.May	-	1785k
16 Mayıs	15:30	ABD	Konut Başlangıçları (Aylık)	Nisan	8,4%	-14,7%
16 Mayıs	15:30	ABD	İnşaat İzinleri (Aylık)	Nisan	1,6%	-4,3%
16 Mayıs	15:30	ABD	New York Fed Hizmet Aktivitesi	Mayıs	-	-0,6
16 Mayıs	15:30	ABD	Philadelphia Fed İş Görünümü	Mayıs	7,5	15,5
16 Mayıs	15:30	ABD	İthalat Fiyat Endeksi (Aylık)	Nisan	0,3%	0,4%
16 Mayıs	15:30	ABD	İthalat Fiyat Endeksi (Yıllık)	Nisan	-	0,4%
16 Mayıs	15:30	ABD	İhracat Fiyat Endeksi (Aylık)	Nisan	0,2%	0,3%
16 Mayıs	15:30	ABD	İhracat Fiyat Endeksi (Yıllık)	Nisan	-	-1,4%
16 Mayıs	16:15	ABD	Sanayi Üretimi (Aylık)	Nisan	0,2%	0,4%
16 Mayıs	16:15	ABD	Kapasite Kullanımı	Nisan	78,4%	78,4%
16 Mayıs	17:30	ABD	Fed Üyesi Harker'in Konuşması	-	-	-
16 Mayıs	19:00	ABD	Fed Üyesi Mester'in Konuşması	-	-	-
16 Mayıs	22:50	ABD	Fed Üyesi Bostic'in Konuşması	-	-	-
17 Mayıs	04:30	Çin	Yeni Konut Fiyatları (Aylık)	Nisan	-	-0,34%
17 Mayıs	04:30	Çin	İkinci El Konut Fiyatları (Aylık)	Nisan	-	-0,53%
17 Mayıs	05:00	Çin	Sanayi Üretimi (Yıllık)	Nisan	5,5%	4,5%
17 Mayıs	05:00	Çin	Perakende Satışlar (Yıllık)	Nisan	3,7%	3,1%
17 Mayıs	05:00	Çin	Sabit Sermaye Yatırımları	Nisan	4,7%	4,5%
17 Mayıs	10:00	Türkiye	Konut Fiyat Endeksi (Aylık)	Mart	-	2,18%
17 Mayıs	10:00	Türkiye	Konut Fiyat Endeksi (Yıllık)	Mart	-	58,31%
17 Mayıs	10:00	Türkiye	Konut Satışları (Yıllık)	Nisan	-	-0,1%
17 Mayıs	10:00	Türkiye	TCMB Piyasa Katılımcıları Anketi	Mayıs	-	35,17%
17 Mayıs	10:00	Euro Bölgesi	AMB Üyesi Vasle'nin Konuşması	-	-	-
17 Mayıs	10:20	Euro Bölgesi	AMB Üyesi Guindos'un Konuşması	-	-	-
17 Mayıs	10:30	Euro Bölgesi	AMB Üyesi Vujic'in Konuşması	-	-	-
17 Mayıs	12:00	Euro Bölgesi	TÜFE (Aylık, Final)	Nisan	0,6%	0,6%
17 Mayıs	12:00	Euro Bölgesi	TÜFE (Yıllık, Final)	Nisan	2,4%	2,4%
17 Mayıs	12:00	Euro Bölgesi	Çekirdek TÜFE (Yıllık, Final)	Nisan	2,7%	2,7%
17 Mayıs	15:30	Euro Bölgesi	AMB Üyeleri Vasle, Holzmann ve Kazaks'ın Konuşmaları	-	-	-
17 Mayıs	17:00	ABD	Öncü Endeks	Nisan	-0,3%	-0,3%

Kaynak: Bloomberg, TCMB, TÜİK, HLY Araştırma, Foreks Türkiye

AKLIN YOLU AÖS

AÖS, Google Play ve App Store'da!
Geç kalmadan akıllı telefonunuza yükleyin.

Sonuç veren yatırım kararlarının
püf noktası, finans piyasalarını
doğru yorumlamaktır.
Kişisel finansal asistanınız
AÖS'le tanışın,
akıl odaklı öneriler sayesinde
yatırım deneyiminizi iyileştirin.



Halk Yatırım Araştırma



Halkyatirimarastirma@halkyatirim.com.tr



+90 216 285 09 00

Halk Yatırım Araştırma

Banu KIVCI TOKALI

Araştırma Direktörü

BTokali@halkyatirim.com.tr
+90 216 547 81 88

İlknur TURHAN

Müdür
Perakende, Cam, Çimento, GYO, Mobilya,
GıdaITurhan@halkyatirim.com.tr
+90 216 547 81 85

Ayşegül BAYRAM

Yönetmen
Strateji, Telekom, Madencilik, Savunma,
Yazılım, Teknoloji, Enerji, Tarım,
Mühendislik - TaahhütABayram@halkyatirim.com.tr
+90 216 547 87 30

Yasin SARIHAN

Uzman
Otomotiv, Dayanıklı Tüketim, Gıda &
İçecek, EnerjiYSarihan@halkyatirim.com.tr
+90 216 547 87 26

İdil Su KESKEN SÖNMEZ

Uzman
BankacılıkİdilS@halkyatirim.com.tr
+90 216 547 81 70

ÇEKİNCE

Bu rapor ve yorumlardaki yazılar, bilgiler ve grafikler yalnızca bilgi edinilmesi amacıyla derlenmiştir. Burada yer alan yatırım bilgi, yorum ve tavsiyeleri yatırım danışmanlığı kapsamında değildir. Yatırım danışmanlığı hizmeti, yetkili kuruluşlar tarafından kişilerin risk ve getiri tercihleri dikkate alınarak kişiye özel, imzalanacak yatırım danışmanlığı sözleşmesi çerçevesinde sunulmaktadır. Burada yer alan yorum ve tavsiyeler ise genel niteliktedir. Bu tavsiyeler mali durumunuz ile risk ve getiri tercihlerinize uygun olmayabilir. Bu nedenle, sadece burada yer alan bilgilere dayanarak yatırım kararı verilmesi beklentilerinize uygun sonuçlar doğurmayabilir. Halk Yatırım, bu bilgilerin doğru, eksiksiz ve değişmez olduğunu garanti etmez, bilgi eksikliği ve yanlışlığından hiçbir şekilde sorumlu tutulamaz. Raporda yer alan ifadeler, hiçbir şekilde alış veya satış teklifi olarak değerlendirilemez. Halk Yatırım'ın rapordaki bilgiler dolayısıyla ortaya çıkabilecek doğrudan ve dolaylı kazanç ve zararlarla ilgili herhangi bir sorumluluğu yoktur. Bu ileti 05 Kasım 2014 tarih ve 29166 sayılı Resmi Gazetede yayınlanan ve 01 Mayıs 2015 tarihinde yürürlüğü giren "Elektronik Ticaretin Düzenlenmesi Hakkında" çıkan kanunun 2.Maddesi c bendinde belirtilen Ticari Elektronik ileti kapsamında değildir.